



# MAESTRÍA EN GESTIÓN EDUCATIVA



CENTRO DE  
POSGRADO Y  
EDUCACIÓN  
CONTINUA

# MAESTRÍA EN GESTIÓN EDUCATIVA

## RESOLUCIÓN DE APROBACIÓN

- RPC-SO-16-NO.323-2020

## MODALIDAD

- En línea

## CLASES

- Fines de Semana  
Sábados y Domingos

## DURACIÓN

- 12 meses  
2 Periodos Académicos  
Ordinarios

## TÍTULO

- Magíster en Gestión  
Educativa



La Maestría en Gestión Educativa busca formar magísters con una sólida preparación metodológica, académica y científica, utilizando conceptos, métodos, leyes, principios y tendencias de la gestión educativa y otras ciencias afines, desde la conjugación consciente de la realidad del contexto, la crítica reflexiva y creativa, que les permita contribuir a la transformación desde la práctica a la realidad educativa con un papel protagónico.



## PERFIL DE INGRESO

---

El programa de maestría que se presenta está dirigido a graduados de tercer nivel de grado en el campo amplio de la educación. Además, podrán acceder al programa, profesionales de otros campos del conocimiento que cuenten con experiencia como docentes, no menor de cinco años.

## PERFIL DE EGRESO

---

- Domina los paradigmas y modelos que sustentan actualmente la gestión de los procesos educativos en todos los niveles, desde las dimensiones: dirección, innovación y trabajo metodológico. comprende los métodos de diagnóstico, evaluación y caracterización de la gestión de las instituciones, teniendo en cuenta sus especificidades y tendencias. Diseña los procesos de gestión de la calidad de la educación sobre la base de la reflexión crítica y creativa de los diferentes modelos de gestión y evaluación de la calidad educativa, facilitando la adecuación del Proyecto educativo institucional en su gestión en el aula. Planifica, organiza, controla y evalúa los procesos sustantivos de las unidades educativas, utilizando las herramientas propias de estos procesos. Desarrolla las estrategias que favorecen la integración de la diversidad intercultural, de religiones, étnicas, de género e intergeneracional, promoviendo la inclusión y la resolución de problemas socioeducativos en su contexto de actuación. Gestiona el proceso docente educativo desde la posición del maestro investigador de su práctica educativa, en correspondencia con los enfoques constructivista y humanista que se define para todos los niveles en el sistema de educación ecuatoriano.
- Diseña y adapta las técnicas y estrategias desde el diagnóstico, la caracterización y la evaluación en la práctica docente y la gestión educativa. Aplica métodos y técnicas de investigación en el área del programa y el procesamiento y análisis de sus datos. Aplica las técnicas estadísticas descriptivas e inferenciales en el análisis de datos de investigaciones educativas interpretando los resultados en función de la transformación de la realidad educativa donde se desempeña. Socializa los resultados de la investigación científica en debates con la comunidad científica pedagógica en sus diferentes manifestaciones (publicaciones, eventos, foro discusión, entre otros) como referente para contribuir a la transformación social que se espera de este grupo profesional.
- Contribuye al mejoramiento de la docencia en el marco de la inclusión y la equidad educativa con respecto a la interculturalidad, el enfoque de género, diversidad étnica, religión y la conservación medioambiental, como ejes transversales declarados por el Ministerio de Educación en el Ecuador.

# PÉNSUM ACADÉMICO

## Primer Periodo

Gestión del proceso educativo

Diseño y gestión curricular

Desarrollo profesional del docente en las instituciones educativas

Gestión de la calidad educativa y evaluación para la equidad y la inclusión

Metodología de la Investigación Educativa

Estadística aplicada a la investigación educativa

## Segundo Periodo

Liderazgo, comunicación e inclusión educativa

Modelos pedagógicos y Teorías del aprendizaje

Dirección de las Instituciones Educativas

Taller de Titulación

**Total del programa 1440 horas.**



# DOCENTES

---

Contamos con un equipo de docentes con los estándares más altos, con grados de Phd, y Magíster, por lo que garantizamos una educación de calidad.

## REQUISITOS DE ADMISIÓN

---

- Solicitud de aceptación dirigida al Rector de la UMET, el Ing. Diego Luna Álvarez, PhD.
- Copia a color de la cédula de identidad.
- Copia a color del pasaporte y visa (aplica para extranjeros).
- Copia a color del título de tercer nivel de grado otorgado por la Universidad.
- Copia a color del título nacional o extranjero inscrito en el registro de la SENESCYT.
- Foto a color tamaño carné.



# INVERSIÓN

---

## **Estudiantes Graduados UMET y Convenios**

2300 dólares, incluye matrícula.

## **Estudiantes Regulares**

2500 dólares, incluye matrícula.

## **Formas de Pago:**

Transferencia bancaria.

Tarjeta de débito.

Tarjeta de crédito, todos los bancos,  
diferido hasta 12 meses con interés.

Enlaces de pago para tarjetas.



## **DATOS DE LA CUENTA**

---

**GYE** Banco del Pacífico  
CTA. CTE. 8009244  
RUC: 0992302003001  
Universidad Metropolitana

**UIO** Banco del Pacífico  
CTA. CTE. 8013470  
RUC: 1791749855001  
Universidad Metropolitana

## **¿Necesitas más Información?**

Te invitamos a escribirnos al siguiente correo

**[admisionescepec@umet.edu.ec](mailto:admisionescepec@umet.edu.ec)**







# UMET

UNIVERSIDAD  
METROPOLITANA



CENTRO DE  
POSGRADO Y  
EDUCACIÓN  
CONTINUA



 [UMET\\_edu](#)  
 [UMET.edu](#)  
 [UMET Ecuador](#)  
 [umet.edu.ec](#)