

TECNOLOGÍA SUPERIOR EN ASISTENCIA EN EDUCACIÓN INCLUSIVA

CARRERA AVALADA POR EL MINEDEC

Título a obtener:



Asistente en Educación Inclusiva
con nivel equivalente a
Tecnólogo/a Superior



Duración:

4 períodos académicos



Modalidad:

En Línea



Número de Resolución: RPC-SO-23-No.370-2023



www.umet.edu.ec



098 941 7278



Modalidad:
En Línea



Matutina, Vespertina,
Nocturna y Fines de Semana



4 Períodos
Académicos



Facultad de Ciencias
Sociales, Humanidades
y Educación (FCSHE)



Perfil de Ingreso



» Competencia pedagógica



» Vocación inclusiva

» Sensibilidad social

» Ética profesional



Perfil de Egreso

Fundamenta, desde los referentes teóricos filosóficos, sociológicos, antropológicos, pedagógicos y psicológicos el aprendizaje humano desde una perspectiva de educación inclusiva integrando a la escuela, la familia y la comunidad. Aplica las herramientas de la informática en el proceso de diseño, desarrollo, implementación y evaluación de los entornos virtuales de aprendizaje. Soluciona problemas relacionados con los procesos educativos en el marco de la inclusión mediante el dominio de métodos y técnicas investigativas a partir de los fundamentos de la investigación científica. Explica los fundamentos teóricos y prácticos que sustentan la gestión del proceso de atención a las personas en situación de vulnerabilidad, considerando la interrelación que se produce entre los agentes educativos y agencias socializadoras. Aplica técnicas y procedimientos didácticos para la inclusión educativa y la atención a la diversidad, generando aprendizajes significativos, saberes y conocimientos disciplinares, profesionales e investigativos.



Elementos Diferenciadores



Convenio con:
Unión Nacional de Educadores



Convenio con:
Ministerio de Desarrollo Humano



I SEMESTRE
Fundamentos Filosóficos y Sociológicos de la Educación Inclusiva
Investigación Educativa I
Matemática Básica
Psicología General
Comunicación Oral y Escrita
Deberes y Derechos
Herramientas Informáticas

II SEMESTRE
Pedagogía Social
Pedagogía de la Diversidad
Modelos Pedagógicos
Desarrollo Humano Integral
Estimulación Temprana
Educación Multicultural
Práctica Laboral Preprofesional I

III SEMESTRE
Diagnóstico e Intervención Psicopedagógica
Educación y Trastornos del Desarrollo Sensorial
Educación y Trastornos del Desarrollo Motor
Educación y Trastornos del Desarrollo Intelectual
Práctica Preprofesional Laboral II
Seminario de Integración Curricular

III SEMESTRE
Diseño Curricular Inclusivo
Investigación Educativa II
Diseño de Centros Inclusivos
Orientación Familiar
Práctica de Servicio Comunitario
Taller de Integración Curricular

Total de Horas: 3.072

Formas de Titulación

- Desarrollo de trabajo de integración curricular
- Examen complejo



DOCUMENTOS PARA INSCRIPCIÓN

- 1 CÉDULA Y PAPELETA DE VOTACIÓN
- 2 TÍTULO DE BACHILLER
- 3 PLANILLA DE SERVICIO BÁSICO
- 4 FORMATOS DE INSCRIPCIÓN UMET (CLICK AQUÍ)
- 5 COMPROBANTE DE PAGO
- 6 FOTOGRAFÍA TAMAÑO CARNET



NIVEL DE INGLÉS

A2 Esta carrera requiere certificación A2.
Prepárate con [Metropolitan Languages School](#).

Inscripciones

[www.mlseu.ec](#) ☎ 099 896 2911



 **Metropolitan
Languages
School**



FORMAS DE PAGO

■ PAGO CON PREFACTURA / DEPÓSITO

Acércate al Banco del Pacífico con tu prefactura impresa o digital.
Recuerda que cada número de prefactura es único.

■ PAGO CON TARJETA DE CRÉDITO / DÉBITO

Realiza tu pago en la Oficina de Admisiones con tu documento.
Aceptamos tarjetas de crédito y débito, con compromiso inmediato.

Admisiones



Quito, Campus La Coruña: La Coruña N26-95 y San Ignacio


Guayaquil, Plaza Quil: Av. Francisco Boloña y 1er callejón No. 519

Machala, Campus Junín: Calle Bolívar 609 entre Junín y Tarqui


 www.umet.edu.ec


 098 941 7278


 @umet_edu

 /umet.edu

 /umet.edu

 @umet_edu

 @umet_edu_ec

 umet ec